



Modelo presentado con revestimiento vinilo rígido Terra, tejado a un agua y carpintería antracita.



SUPERFICIE
20M²



DIMENSIONES
5,4 M X 4 M



1
DORMITORIO



1
BAÑO



CAPACIDAD
2 PERSONAS

Diseñado como alojamiento hotelero, este modelo compacto permite diversificar la oferta de estancias para distintos tipos de clientes: ya sea para estancias en pareja o como una escala relajante durante un viaje.

- Con la puerta de entrada en su pared lateral, este modelo es ideal para parcelas estrechas y/o pequeñas.
- Combinado con otro mobil home en la misma parcela, puede ofrecer un espacio adicional para familias numerosas.



Descubra el modelo de la
colección Nest !

EQUIPAMIENTO INTERIOR

SALÓN

- Sofá de diseño (sofá cama para una persona)
- Cortinas opacas de tejido suave
- Mesa con sobre de melamina 670 x 1250 cm
- 2 sillas PVC en color antracita
- Rampa de 3 focos decorativos 100 % LED
- Toma de TV / Toma USB
- Convector inteligente de 1.000 W
- Detector de humo

COCINA

- Frigorífico-congelador de gran capacidad color inox clase D.
- Placa de gas de 4 quemadores con vidrio templado negro.
- Muebles altos
- Fregadero con grifo monomando con ahorro de agua de 5,7 l/min.
- Protector contra salpicaduras negro
- Guías de cajones de alta gama.
- Bandeja para cubiertos.

HABITACIÓN

- Cama de matrimonio 140x190
- Colchón de matrimonio Alta resiliencia HR 35kg/m³
- Cortinas opacas de tejido suave
- Estanterías con barras para colgar
- Cabecero con estante integrado
- Espacio para cuna de viaje

BAÑO

- Ducha 100x80
- Mampara de ducha con plato de ducha plano
- Espejo y mueble de lavabo suspendido con toallero
- Lavabo con grifo monomando ahorrador de agua 5,7L/min
- Monomando de ducha de bajo caudal 9L/min
- Percheros



TÉCNICO & ESTRUCTURAL

- Tejado 2 aguas
- Revestimiento vinilo SAND | Ángulos antracita | Carpintería blanca
- Tejado acanalado color antracita
- Luz de pared exterior e interruptor con luz piloto
- Aislamiento iso bulle de aluminio
- 2 canalones laterales analón en fachada lacado, de fácil mantenimiento
- Doble inversor
- Circuito gas para bombonas de propano
- Calentador gas estanco
- Iluminación LED
- 1 eje (hasta 35m2)
- Plastifieltro de gran resistencia (grosor 2,5 mm, capa de uso 0,35 mm)

DIMENSIONES INTERIORES

Largo : 5,09 m | Ancho : 3,66 m
Superficie : 18,62 m²

SUPERFICIE DE OCUPACIÓN DE SUELO

Largo : 5,36 m | Ancho : 4 m
Superficie : 21,44 m²

LAS OPCIONES

TÉCNICO & ESTRUCTURAL

- Todo eléctrico : calentador eléctrico 50L y placa de inducción de 2 fuegos
- Pack aislamiento reforzado
- Pack Energy
- Patas de nivelación de transporte (para el transporte marítimo)
- Caballetes (8 por modelo)
- Aislamiento techo (lana mineral de 200 mm)
- Aislamiento suelo (lana mineral de 45 mm)
- Aislamiento de pared (espuma de PU de 30 mm)
- Llave maestra
- Sensores ventanas y puertas
- VMC
- Preinstalación de climatización (disyuntor en el cuadro eléctrico)
- Preinstalación de convectores en dormitorios y baños
- Circuito con cisterna de gas propano
- Circuito de gas bombona de butano
- Circuito de gas ciudad
- Calentador de agua hydropower gas butano/propano
- Calentador de agua estanco gas ciudad
- Calentador eléctrico 50 L
- Selector de potencia para aparatos eléctricos
- Contactor con llave para climatización y electricidad
- Aire acondicionado reversible
- Hilo calefactor
- Centralización de los desagües
- Aislamiento del circuito de agua
- Extintor 2 kg tipo ABC
- Tuberías Ø110 España

DISEÑO EXTERIOR

- Bajante(s) pluviales
- Enchufe exterior 16A

SALÓN

- Sofá cama en L 2 personas, 2 sillas plegables y estor ventana cocina
- Pack deco : alfombra vinílica, espejo y estantería
- Soporte para TV

COCINA

- Estor ventana cocina
- Pre instalación lavavajillas
- Pre instalación lavadora
- Microondas de acero inoxidable
- Placa de inducción de 2 fuegos
- Campana extractora negra
- Lavavajillas de 12 cubiertos

Opciones green :

- Campana de acero inoxidable clase A+
- Lavavajillas de 12 cubiertos clase D
- Lavadora de carga frontal clase B

HABITACIÓN

- Persianas enrollables
- Estor opaco con mosquitera
- Toma USB C
- 2 focos en cabezales
- Radiador de 500 W
- Cama de 160 x 200
- Colchón Memoria de Forma de 35 kg
- Espejo dormitorio matrimonio
- Muebles altos

BAÑO

- Estor en ventana
- Radiador de 500 W
- Toallero eléctrico de 300 W





PERSONALIZACIÓN

2 NUEVOS AMBIENTES LUMINOSOS Y ELEGANTES



MIRABELLE



PISTACHE

KIT DECO

Opte por el kit deco contemporáneo para un ambiente moderno.
Estantería • Espejo • Alfombra vinílica



DISEÑO EXTERIOR

REVESTIMIENTOS

Vinilo | Horizontal

SERIE

SAND

AZUL

GRIS

Vinilo rígido | Horizontal y vertical

ARENA

TERRA

NORDIC

Madera | Horizontal

TIPO TEJADO

Dos aguas

SERIE




Un agua




COLOR TEJADO

Antracita

SERIE



Gris claro



La temperatura baja 2°C


CARPINTERÍA

Blanco

SERIE



Antracita



Tu mobil-home ecológico adaptado a tu camping.

PACK AISLAMIENTO REFORZADO

El pack de Aislamiento Reforzado permite reducir en un 50 % las pérdidas energéticas en comparación con un aislamiento estándar, lo que representa un ahorro medio de 200 € por temporada y por casa móvil.

- Aislamiento suelo con lana mineral de 45 mm, Paredes de poliestireno extruido (30 mm)
- Tejado con 200 mm lana mineral techo plano (100mm en zona salón)
- Aislamiento del circuito de agua
- VMC y calentador de agua estanco

***Estimación basada en un diagnóstico energético (DPE) sobre 180 días / Tarifa kWh 2024).*

PACK ENERGY

El Pack Energy asegura un considerable ahorro en sus gastos energéticos al limitar los riesgos de sobreconsumo.

- Contactor con llave,
- Sensor de apertura para puertas y ventanas.



Datos

+33 (0)4 75 57 87 40

contact-residences@trigano.fr

Résidences Trigano

19 rue Benjamin Molaise - BP 95
26 800 Portes-lès-Valence (Francia)

Las fotografías y los planos no son contractuales.