



NEST Life

40.3

DIMENSIONS INTÉRIEURES

Longueur : 10,27 m
Largeur : 3,66 m
Surface : 37,58 m²

ENCOMBREMENT AU SOL

Longueur : 10,54 m
Largeur : 4 m
Surface : 42,16 m²



Cuisine

- Grand réfrigérateur congélateur inox classe D - Capacité : 171 L (réfrigérateur) / 42 L (congélateur)
- Plaque de cuisson gaz 4 feux verre trempé noir
- Hotte aspirante noir
- Pré-équipement four électrique
- Meubles de rangement intégrés
- Évier avec mitigeur économie d'eau 5.7L/min
- Crédence métal de protection noire
- Tiroir avec amortisseurs de fermeture
- Range-couverts
- Store rouleau

Options

Pré-équipement lave-vaisselle
Pré-équipement lave-linge
Micro-ondes inox · Plaque induction 2 feux · Lave-vaisselle 12 couverts

+green

Hotte inox aspirante classe A+ · Four électrique classe A+ · Lave-vaisselle 12 couverts classe D · Lave-linge faible profondeur classe B

Séjour

- Canapé d'angle convertible tissu (coloris anthracite)
- Rideaux tissés et occultants
- Table décor bois 670 x 1250 cm
- 4 chaises anthracite et 2 chaises pliantes
- Rampe de 3 spots déco 100% LED
- Prise TV et prise USB C
- Convecteur 1000 W intelligent
- Détecteur de fumée

Options

Table basse · Pack déco · Support TV
Volet roulant baie fixe séjour · Volet roulant porte entrée

Technique

- Range timon sous chassis
- Simple essieu
- Bardage sand, résistant aux intempéries et aux UV, nécessitant peu d'entretien
- Toiture bi-pente anthracite nervurée
- Menuiseries blanches, double vitrage isolant 4/16/4
- Cheminée et angles anthracite
- Gouttière avant en aluminium laqué, facile d'entretien (sans crochets)
- Applique extérieure et interrupteur avec voyant lumineux

- Isolation thermique et acoustique: film aluminium isobulle thermo-réfecteur
- Isolation toiture renforcée combles (200mm laine de minérale)
- Lino grand passage (ép. 2,5 mm et couche d'usure 0,35 mm : haute résistance et facilité d'entretien)
- Détendeur double
- Circuit bouteille propane
- Chauffe-eau gaz hydropower, eau chaude instantanée
- Éclairage 100% LED



Chambres

- Lit parents 140 x 190 (HR 35kg/m3)
- Lit enfants 80 x 190 (HR 25kg/m3)
- Matelas made in France
- Rideaux tissés et occultants
- Étagère chambre enfants
- Étagère avec penderie chambre parents
- Tête de lit avec tablette intégrée
- Emplacement pour lit parapluie
- Volets roulants toutes chambres
- Liseuses toutes chambres
- Meuble pont avec portes toutes chambres

Options

Combistores occultant et moustiquaire
Prise USB C · Convecteurs 500 W toutes
chambres Lit parents 160x200 · Matelas
MDF 35 kg · Lit gigogne 80cm Lit coffre
sur vérins 160x200

Options design extérieur

- Toiture monopente
- Toiture gris clair
- Menuiseries anthracite
- 7 bardages au choix

Options design intérieur

- 2 ambiances au choix

Salles de bains

- Cabine de douche 100 x 80 avec
receveur plat
- Cabine de douche 80 x 80 avec
receveur plat
- Pommeau de douche faible débit 9L/min
- Miroir et meuble vasque suspendu
- Vasque avec mitigeur économie d'eau
5.7L/min
- Étagères de rangement
- Patères et porte-serviette

Options

Store rouleau salle de bains et WC
Convecteur 500 W
Sèche serviette 300 W

Pack déco

- Tapis vinyle
- Étagère déco
- Miroir organique

Options techniques et structurelles

- Tout électrique : chauffe-eau 100L et
plaque à induction
- Pack isolation
- Pack énergie
- Béquilles de calage (pour transport bateau)
- Plots de calage (8 plots par modèle)
- Isolation renforcée plancher (45 mm laine
minérale)
- Isolation renforcée des murs (30 mm
mousse PU)
- Gouttières arrière 2 pentes (obligatoire
si option bardage alvéolaire)
- Descente(s) de gouttière(s)
- Prise extérieure 16A
- Clé pass entrée
- Clé pass pour contacteur à clé
- VMC
- Pré-équipement climatisation (disjoncteur
au tableau électrique)
- Pré-équipement convecteurs chambres
et salle de bains
- Circuit citerne gaz propane
- Circuit gaz bouteille butane
- Circuit gaz ville
- Chauffe-eau ventouse hydropower gaz
butane / propane
- Chauffe-eau ventouse hydropower gaz ville
- Chauffe-eau électrique (100L)
- Délesteur électrique 3 voies
- Contacteur porte et fenêtres
- Contacteur à clé (coupe clim. et éclairage)
- Climatisation
- Traceur électrique
- Regroupement eaux usées
- Isolation circuit d'eau
- Extincteur 2kg type ABC
- Manchon Espagne

DÉCORATION



MIRABELLE



PISTACHE

BARDAGES


PVC souple | Horizontal



SAND




BLEU




GRIS

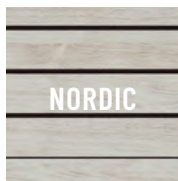
PVC alvéolaire | Horizontal



ARENA



TERRA



NORDIC

Bois horizontal



CHARPENTES

Bi-pente



Monopente



MENUISERIES

Blanc



SÉRIE

Anthracite




TOITURES

Anthracite



SÉRIE

Gris clair



Température abaissée
de 2°C

Pack option isolation renforcée

Le pack permet de réduire de 50% les pertes énergétiques par rapport à une isolation standard, pour un gain moyen de 250 € par saison et par mobil-home.*

- Isolation plancher (45 mm de laine minérale),
- Isolation des murs (30 mm de PU)
- Isolation circuit d'eau
- VMC et chauffe-bain ventouse ou chauffe-eau électrique.

*Estimation faite sur diagnostic DPE (sur 180 jours / Tarif kWh 2026).

Pack énergie

Une solution éco-responsable, permettant d'optimiser la gestion énergétique de votre hébergement.

- Contacteur à clé : coupe la climatisation et l'éclairage lorsque l'occupant quitte le mobil-home.
- Contacteurs de porte et fenêtres : coupe la climatisation et/ou le chauffage lorsqu'une porte ou une fenêtre reste ouverte plus de 2 minutes.

