



# NEST Life

## 35.3



Techo a 2 aguas | revestimiento vinilo rígido arena | carpintería antracita



RESIDENCIAS  
TRIGANO

35 m<sup>2</sup>  
Superficie

9x4 m  
Dimensiones

3  
Dormitorios

## Un mobil home ideal para vacaciones entre amigos o en familia

6 a 8 personas

Tres dormitorios equipados con varias zonas de almacenaje.

La sala de estar muy luminosa con un amplio sofá esquinero.

Una cocina funcional que puede incorporar lavavajillas y horno eléctrico.





  
**NEST** Life  
**35.3**

**DIMENSIONES INTERIORES**

Largo : 8,72 m

Ancho : 3,66 m

Superficie : 31,91 m<sup>2</sup>

**SUPERFICIE DE OCUPACIÓN DE SUELO**

Largo : 8,98 m

Ancho : 4 m

Superficie : 35,92 m<sup>2</sup>



## Cocina

- Frigorífico-congelador inox clase D - Capacidad : 171 L (frigorífico) / 42 L (congelador)
- Placa de gas de 4 quemadores con vidrio templado negro
- Campana extractora negra
- Pre instalación horno
- Muebles altos y columna de 3 cajones
- Fregadero con grifo monomando con ahorro de agua de 5,7L/min
- Protector contra salpicaduras negro
- Guías de cajones de alta gama y bandeja para cubiertos
- Estor en ventana

**Opciones**

Pre instalación lavavajillas  
Pre instalación lavadora · Microondas inox · Placa de inducción de 2 fuegos · Lavavajillas de 12 cubiertos

**+green**

Campana inox clase A+ · Horno eléctrico clase A+ · Lavavajillas de 12 cubiertos clase D · Lavadora de carga frontal clase B

## Salón

- Sofá cama de tela en L (color antracita)
- Cortinas opacas de tejido suave
- Mesa con sobre de melamina 670 x 1250 cm
- 4 sillas PVC en color antracita
- Guía de 3 focos decorativos 100 % LED
- Toma de TV / Toma USB
- Convector inteligente de 1.000 W
- Detector de humo

**Opciones**

Mesita de centro · Pack deco : alfombra vinílica, espejo y estantería · Soporte para TV · Persiana enrollable para ventana fija salón · Persiana enrollable para puerta de entrada

## Técnico y estructural

- Espacio para guardar timón debajo del chasis
- Doble eje
- Revestimiento vinilo Sand
- Tejado dos aguas acanalado color antracita
- Carpintería blanca, doble acristalamiento aislante 4/16/4
- Ángulos antracita
- Canalón en fachada lacado, de fácil mantenimiento
- Luz exterior e interruptor con luz piloto

- Aislamiento iso bulle de aluminio
- Aislamiento techo (lana mineral de 200 mm)
- Plastifiltro de gran resistencia (grosor 2,5 mm, capa de uso 0,35 mm)
- Doble inversor
- Circuito gas para bombonas de propano
- Calentador gas estanco
- Iluminación 100 % LED



## Habitaciones

- Cama de matrimonio 140x190
- Colchón de matrimonio alta resiliencia HR 35kg/m3
- Cama infantil 80x190 (24KG/M3)
- Cortinas opacas de tela con foscurit
- Mueble con estantes para la habitación de los niños
- Estanterías con barras para colgar en habitación matrimonio
- Cabecero con estante integrado
- Espacio para cuna de viaje
- Persianas enrollables
- Focos en cabezal
- Armario con puertas correderas y espejo

### Opciones

Estor opaco con mosquitera en los dormitorios · Toma USB C · Radiador de 500 W en todas las habitaciones · Cama de 160 x 200 en el dormitorio de matrimonio · Colchón Memoria de Forma de 35kg/m3 · Cama nido (80cm) Cama con canape abatible 160x200

### Opciones diseño exterior

- Tejado a un agua
- Tejado gris claro
- Carpinterías antracita
- 7 revestimientos disponibles

### Opciones diseño interior

- 2 ambientes disponibles

## Cuarto de baño

- Ducha 100 x 80 con mampara y plato de ducha plano
- Monomando de ducha con alcachofa de bajo caudal 9L/min
- Espejo y mueble de lavabo suspendido con toallero
- Lavabo con grifo monomando ahorrador de agua 5,7L/min
- Estanterías de almacenamiento
- Percheros

### Opciones

Estor en ventana baño y aseo  
 Convector inteligente de 500 W  
 Toallero eléctrico de 300 W

### Pack deco

- Alfombra vinílica
- Estantería
- Espejo

## Opciones técnicas y estructurales

- Todo eléctrico : calentador eléctrico 100L y placa de inducción de 2 fuegos
- Pack aislamiento reforzado (ver página 4)
- Pack Energy (ver página 4)
- Patas de nivelación de transporte (para el transporte marítimo)
- Caballetes (8 por modelo)
- Aislamiento suelo (45 mm lana mineral)
- Aislamiento de pared (espuma de PU de 30 mm)
- Canales traseros en los tejados 2 aguas (obligatorio si se utiliza revestimiento vinilo rígido)
- Bajante(s) pluviales
- Enchufe exterior 16A
- Llave maestra
- Llave maestra para contactor con llave
- VMC
- Preinstalación de aire acondicionado (disyuntor en el cuadro eléctrico)
- Preinstalación de convector en dormitorios y baños
- Circuito de gas propano
- Circuito de gas butano
- Circuito de gas ciudad
- Calentador de agua estanco gas butano/propano
- Calentador de agua estanco gas ciudad
- Calentador eléctrico 100 L
- Selector de potencia para aparatos eléctricos
- Contactor con llave para aire acondicionado y electricidad
- Sensores ventanas y puertas
- Aire acondicionado reversible
- Hilo calefactor
- Centralización de los desagües
- Aislamiento del circuito de agua
- Extintor 2 kg tipo ABC
- Tuberías Ø110 España

## AMBIENTES



MIRABELLE




PISTACHE

## REVESTIMIENTOS


Vinilo | Horizontal



SERIE




AZUL




GRIS


Vinilo rígido | Horizontal



ARENA




TERRA



NORDIC

Madera | Horizontal



## TIPO TEJADO

Dos aguas



SERIE

Un agua



## CARPINTERÍA

Blanco



SERIE

Antracita




Antracita



SERIE

Gris claro



## COLOR TEJADO

La temperatura baja 4°C

### Pack aislamiento reforzado

El pack de aislamiento reforzado permite reducir en un 50% las pérdidas energéticas en comparación con un aislamiento estándar, lo que representa un ahorro medio de 250€ por temporada y por casa móvil.\*

- Aislamiento suelo (lana mineral de 45 mm)
- Aislamiento de pared (poliestireno extruido 30 mm)
- Aislamiento techo (lana mineral de 200 mm techo plano y 100mm en zona salón)
- Aislamiento del circuito de agua
- VMC y calentador de agua estanco o calentador eléctrico 100 L

\*Estimación basada en un diagnóstico energético (DPE) sobre 180 días / Tarifa kWh 2026).

### Pack Energy

El pack Energy asegura un considerable ahorro en sus gastos energéticos al limitar los riesgos de sobreconsumo.

- Contactor con llave : apaga el aire acondicionado y la iluminación cuando el ocupante sale del mobil home.
- Sensor de apertura para puertas y ventanas : apaga el aire acondicionado y/o la calefacción cuando una puerta o una ventana permanece abierta más de 2 minutos.

